



観光・送迎バス配車・貸切バス



あかばしや

一般社団法人 東京バス協会加盟



大型バス世田谷8番



大型1番 車イス席



搭乗人数	リフト付き車両	装備	その他
45人(11列・補助なし)	車イス固定 最大4台可能		サロン仕様可

座席図

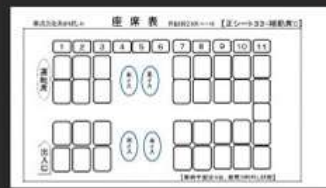
通常



サロン仕様時 (8列目折り畳み使用不可)



車イス固定4台、4,5,6,3列座席外し状態



車イス固定2台、1列スライド1列外し状態





搭乗人数	リフト付き車両	装備	その他
45人(11列・補助1)	車イス固定 最大4台可能		サロン仕様可(乗車人数が41名になります)

座席図

通常時



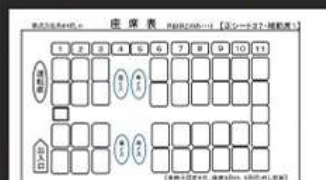
サロン仕様時 (8列目折り畳み使用不可)



車イス固定2台、4列、5列スライド



車イス固定4台、4列5列目座席外し状態



大型バス世田谷5番



搭乗人数	リフト付き車両	装備	その他
49人(12列・補助5)			サロン仕様可(サロン仕様時は座席数が45人+補助5席になります。)

座席図

通常時



サロン仕様時 (9列目折り畳み使用不可)






高速道有料代は大型料金扱いになります。

搭乗人数	リフト付き車両	装備	その他
27人(7列・補助0)			サロン仕様可

座席図

通常時



サロン仕様時



中型バス

中型世田谷3番



